Technische Daten

ANZAHL DER FÄDEN	2/3/4 Faden
NADELN	1/2 Nadeln
NADELSYSTEM	130/705H
STICHLÄNGE	max. 4 mm
ÜBERSTICHBREITE	max. 6 mm
NÄHFUßLÜFTUNG	Lüftung in 2 Stufen, max. 5 mm
NÄHGESCHWINDIGKEIT	bis 1500 Stiche/min
LED-LICHT	ja
MAßE (B × H × T)	270 x 345 x 295 mm
GEWICHT (NUR MASCHINE)	7,0 kg

Fazit

Die JUKI MO-654DE macht traumhafte, perfekte Nähte. Ich liebe den 3-Faden Rollsaum; einfach die linke Nadel entfernen, den Rollsaumhebel betätigen, Stichlänge verringern und Fadenspannung des Untergreifers erhöhen; los geht´s.



3-Faden-Overlock schmal
garnsparende Versäuberungsnaht für alle Materialien



3-Faden-Overlock breit
ideale Versäuberungsnaht für alle Stoffe



3-Faden-Flatlock
zum Versäubern und Zusammennähen von mittelschweren und dehnbaren Materialien, dekorativer Kantenabschluss



2-Faden-Flatlock
zum Zusammennähen und Säumen von elastischen Materialien und als Dekonaht



3-Faden-Rollsaum
dekorativer Kantenabschluss besonders für leichte bis mittelschwere Stoffe



3-Faden-Flatlock
zum Versäubern und Zusammennähen von mittelschweren und dehnbaren Materialien, dekorativer Kantenabschluss



4-Faden-Overlock
robuste Naht zum Versäubern und Zusammennähen sämtlicher Materialien, besonders von dehnbaren Stoffen

JUKI®
Röhrsdorfer Allee 14 | 09247 Röhrsdorf
E-Mail: info@juki-naehmaschinen.de | www.juki-naehmaschinen.de
Sie finden JUKI Nähmaschinen auch auf:

Consuendi GmbH, Nordstraße 31, 09247 Chemnitz, Germany | Bilder © Consuendi GmbH, Pixel-Shot (291246202) – stock.adobe.com, Vasilii (151257674) – stock.adobe.com, Tatjana Balzer (144301783) – stock.adobe.com | Änderungen und Irrtümer vorbehalten. Abbildungen ähnlich. Version 03/2020

JUKI®

Robust und kompakt,
...da ist alles drin, was man braucht!

MO-654DE

Entdecken Sie Ihre Nähmaschine auf: www.juki-naehmaschinen.de

Wichtige Funktionen im Überblick

Die robuste, kompakte Overlock-Maschine für perfekte Nähte

Sie bekommen mit der JUKI MO-654DE eine robuste und kompakte Overlock-Maschine. Die in ihr verbauten kleinen Helfer machen das Overlocken für Sie zu einem Erlebnis. So befindet sich u. a. eine praktische Hilfe für das Einfädeln des Untergreifers und professionelle Einstellmöglichkeiten für Schnittbreite, Stichlänge und Differenzialtransport in der JUKI MO-654DE. Für das optimale Schneiden Ihrer Stoffkanten von dünnen bis dicken Stoffen sorgt ein hochbelastbares Ober- und Untermessersystem.

Ihre JUKI Overlock-Maschine steht Ihnen bei jedem Stich zuverlässig zur Seite und näht jegliche Stoffe mit Perfektion und Leichtigkeit.

JUKI – KOMPAKT,
TOP PREISLEISTUNGSVERHÄLTNIS
UND QUALITÄT!

Manuelle Fadenspannung

Passen Sie die Fadenspannung nach Belieben Ihrem Nähprojekt an.

Rollsaumeinstellung

Zum Rollsaum nähen, schieben Sie den Schieber für die Kettelzunge zurück.

Stichlängenverstellung

Kürzere oder längere Stiche, die Stichlänge kann stufenlos zwischen 1 mm und 4 mm eingestellt werden. Benutzen Sie die außen befindlichen Bedienknöpfe dazu.

Differenzialtransport

Der Differenzialtransport verhilft Ihnen zu einem optimalen Stofftransport bei elastischen Stoffen.

Schnittbreitenverstellung

Schmalere oder breitere Nähte? Hierzu einfach die Schnittbreitenverstellung verwenden, eine Skala hilft Ihnen dabei, die richtige Schnittbreite einzustellen.

Einfädelhilfe Untergreifer

Dank dieser kleinen Hilfe wird auch das Einfädeln des Untergreifers sehr vereinfacht.

Ober- und Untergreifer

Leicht und schnell Einfädeln, folgen Sie den Einfädelpunkten.